

# Série de coulisses sous plan CGS

## Coulisse avec mécanisme de fermeture avec amortisseur a 6 ajustements pour armoires à cadre frontal



### Caractéristiques

- Longueur:** 9" - 21" (229 mm - 533 mm)
- Course:** Extension complète
- Montage:** Sous plan
- Charge dynamique:** 35 kg / 75 lb par paire
- Charge statique:** 45 kg / 100 lb
- (Max) déconnexion:** Déconnexion du levier
- Finition:** Plaqué zinc
- Matériau:** Acier laminé à froid.



### Caractéristiques

- Réglages rapides et faciles haut/bas, gauche/droite et avant/arrière
- Plage de réglage : 0 à 3 mm de hauteur, 0 à 2,5 mm de profondeur, + 1,5 mm de côté
- Le système silencieux garantit un fonctionnement fluide et sans bruit de la fermeture avec amortisseur
- Schéma de perçage standard de l'industrie basé sur un système de 32 mm
- Assemblage et retrait sans outil
- Garantie limitée sur la durée de vie

### Applications

- Armoires de cuisine et de salle de bain
- Agencements de magasin
- Menuiserie architecturale
- Mobilier de bureau
- Chariots et supports de rangement pour matériel médical
- Chariots et supports de rangement
- Logements préfabriqués

# Coulisse à extension complète



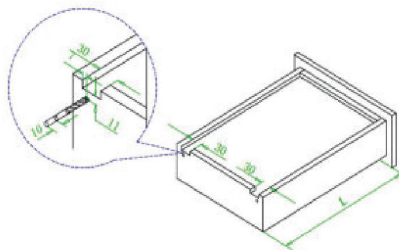
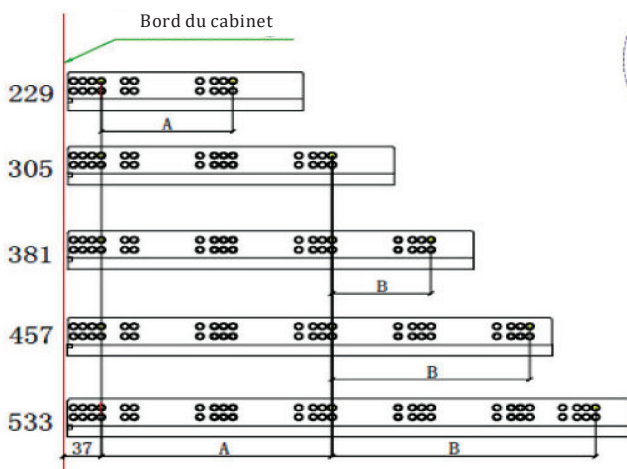
## Coulisse avec mécanisme de fermeture avec amortisseur pour armoires à cadre frontal

### Commande

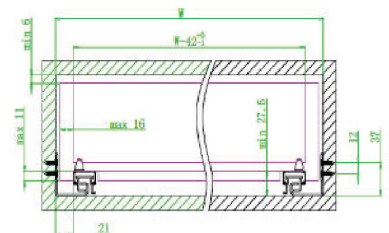
Article	Description	Longueur nominale (NL)	Longueur du tiroir intérieur
280-1066	(9") 75 lb.	229 mm	285 mm
280-1065	(12") 75 lb.	305 mm	342 mm
280-1064	(15") 75 lb.	380 mm	418 mm
280-1063	(18") 75 lb.	457 mm	494 mm
280-1062	(21") 75 lb.	533 mm	570 mm

### Spécifications dimensionnelles

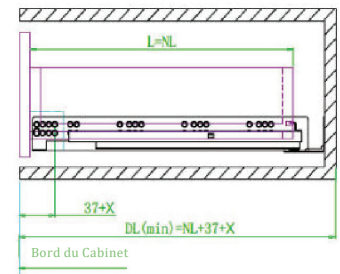
#### Positions des vis



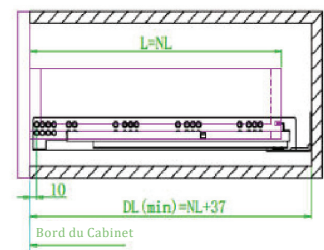
#### Dimensions du tiroir



#### Tiroir standard



#### Tiroir intérieur



Longueur du tiroir	distance entre les trous		Longueur	Longueur du tiroir	Profondeur du meuble à l'intérieur	Profondeur intérieure du meuble
	A	B				
229	128		9"	229	285	300
305	224		12"	305	342	367
381	224	96	15"	381	418	443
457	224	192	18"	457	494	519
533	224	256	21"	533	570	595

Vis à tête fraisée	Vis euro	Vis à tête cylindrique
<input type="radio"/>	<input type="radio"/>	<input checked="" type="radio"/>

Dimensions d'assemblage longueur	229	305	381	457	533
Longueur du tiroir	229	305	381	457	533



# Coulisse à extension complète



## Coulisse avec mécanisme de fermeture avec amortisseur pour armoires à cadre frontal

Coulisse à extension complète avec mécanisme de fermeture avec amortisseur pour armoires sans cadre

Coulisse à extension complète avec mécanisme PushtoOpen pour armoires sans cadre

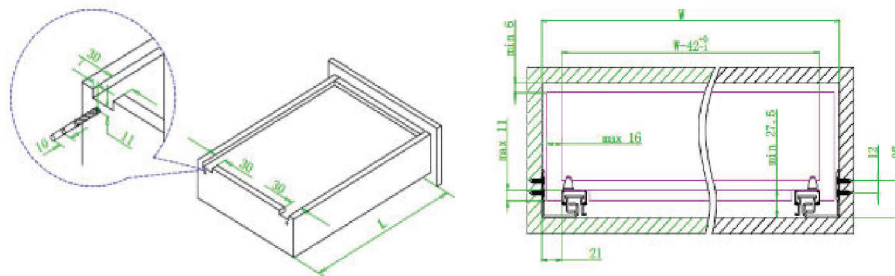
Article	Description
250mm	280-212
300mm	280-213
350mm	280-214
400mm	280-215
450mm	280-216
500mm	280-217
550mm	280-218

Article	Description
250mm	280-232
300mm	280-233
350mm	280-234
400mm	280-235
450mm	280-236
500mm	280-237
550mm*	280-23


\*Commande spéciale

## Spécifications

### Dimensions du tiroir



### Fixations avant

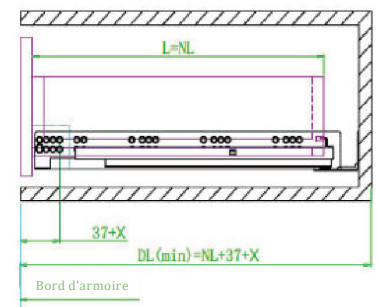


#### Jeu de fixation avant à visé

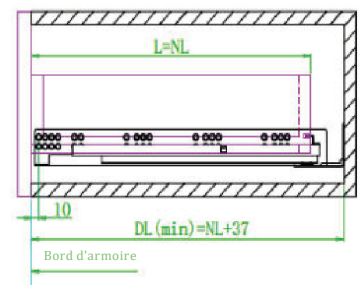
Fixation avant adjustable en 2 directions 280-1068

Fixation avant adjustable en 6 directions 280-1067

### Tiroir standard



### Tiroir intérieur



5775 McLaughlin Rd, Mississauga, Ontario L5R 3P7  
TF: 1.866.200.0564 | T: 905.625.0564

inquiries@comtradsourcing.com | www.comtradsourcing.com